

Pascua Infantil



Con Jesús resucitado,
somos constructores de paz.

Presentación

La Pascua es el corazón de la fe cristiana. En ella recordamos y celebramos el gran misterio del amor de Dios manifestado en Jesucristo: su entrega, su muerte y su resurrección, que traen al mundo la vida nueva y la verdadera paz. Este misterio no es solo un recuerdo del pasado, sino una realidad viva que sigue transformando los corazones y las comunidades.

La Pascua Infantil quiere ayudar a que los niños se acerquen a este misterio de manera sencilla, alegre y profunda. A través de temas, dinámicas, juegos, signos, oraciones y actividades podrán descubrir que la historia de Jesús también tiene algo que decirle a su propia vida.

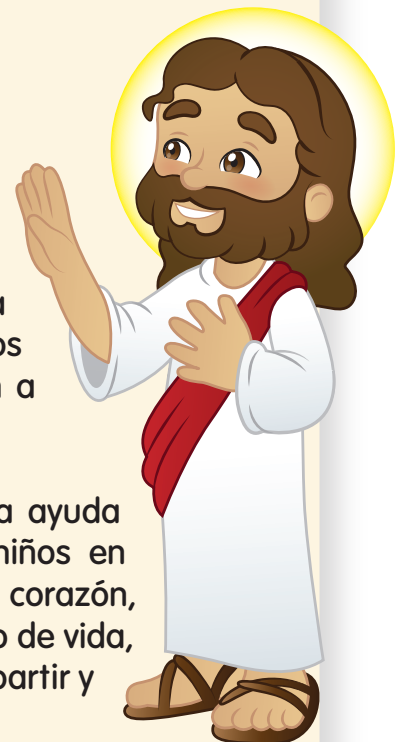
El hilo conductor de esta experiencia es una invitación clara y concreta: ser constructores de paz. En un mundo donde muchas veces aparecen el enojo, la violencia o la indiferencia, los niños están llamados a descubrir que ellos también pueden sembrar paz con gestos pequeños, pero muy valiosos: compartir, ayudar, perdonar, respetar y amar.

Durante tres días, los niños recorrerán el camino central de la Semana Santa, e Triduo Pascual:

- 1. Jueves Santo:** Jesús nos enseña a construir la paz compartiendo, sirviendo y amando.
- 2. Viernes Santo:** Jesús nos muestra que el amor y el perdón son más fuertes que el odio.
- 3. Pascua:** Jesús vive y su paz vence al miedo y la tristeza.

Cada jornada busca unir experiencia humana, iluminación con la Palabra de Dios y una aplicación cristiana concreta, de modo que los niños no solo comprendan el mensaje de Jesús, sino que aprendan a vivirlo en su familia, en la escuela y con sus amigos.

Con este subsidio, Ediciones Casa del Catequista desea aportar una ayuda sencilla para catequistas y animadores que acompañarán a los niños en esta experiencia. Más que transmitir muchas ideas, busca tocar el corazón, despertar la alegría de la fe y mostrar que seguir a Jesús es un camino de vida, de esperanza y de paz, porque cuando un niño aprende a amar, compartir y perdonar... el Reino de Dios ya comienza a crecer en el mundo.



Objetivo general:

Que los niños descubran, a través de la experiencia de los misterios del Jueves Santo, Viernes Santo y Pascua, que Jesús es el Príncipe de la Paz, para que ellos también quieran convertirse en constructores de paz en su vida cotidiana mediante el **amor**, el **servicio**, el **perdón** y la **alegría** del **Evangelio**.



1

Jueves Santo:

Objetivo

Que los niños descubran que Jesús, en el Jueves Santo, nos enseñó tres caminos para construir la paz: compartir (Eucaristía), servir (sacerdocio) y amar (mandamiento del amor); y que ellos también pueden vivir estas actitudes en su familia, escuela y comunidad, para ser, desde ahí, constructores de paz.

Notas

Pedagógicas



- Coloca una mesa sencilla con una Biblia, una vela, pan y una jarra con agua.
- Si es posible, tener una toalla para representar el lavatorio de los pies.
- Prepara música tranquila o un canto sencillo.
- Los niños aprenden mejor a través de experiencias concretas.
- Evita explicaciones demasiado largas; alternar dinámica, diálogo, gesto y oración.
- Pregunta frecuentemente: ¿Qué harías tú? ¿Cómo podemos hacer esto hoy?

Estructura sugerida

Dinámica inicial, 10 minutos.

Actividad o gesto 20 minutos.

Experiencia humana, 20 minutos.

Experiencia cristiana y compromiso 10 minutos.

Iluminación (Palabra de Dios) 30 minutos.

Oración final 5 minutos.

Explicación sencilla de los tres dones del Jueves Santo, 25 minutos.

Idea Clave del día

“La paz comienza cuando compartimos, servimos y amamos como Jesús”.
EXPERIENCIA HUMANA

Dinámica: “El rompecabezas de la paz”

Divide a los niños en pequeños grupos y entrégales algunas piezas que conforman el rompecabezas que encontrarás en el **Anexo 1**.

Cada grupo tendrá algunas piezas, pero solo si las comparten entre ellos podrán completar el rompecabezas.

Después de que lo hayan resuelto espera unos minutos y realiza las siguientes preguntas:

- ¿Pudieron terminar el rompecabezas solos?
- ¿Qué pasó cuando comenzaron a compartir las piezas?
- ¿Cómo se sintieron cuando ayudaron a otros?

El catequista concluye: Muchas veces la paz se rompe porque cada uno quiere quedarse con lo suyo, pelear o mandar. Pero cuando compartimos, ayudamos y pensamos en los demás, todo cambia.

Entonces, pregunta: ¿Quién creen que nos enseñó a vivir así?

Respuesta: Jesús.

¡Y eso es justamente lo que celebramos en el Jueves Santo!



Iluminación



Proclama lentamente un fragmento del Evangelio:

Si yo, el Señor y el Maestro, les he lavado los pies, también ustedes deben lavarse los pies unos a otros (Jn 13, 14)

El catequista puede representar brevemente el gesto del lavatorio de los pies usando agua y una toalla (sin necesidad de lavar realmente los pies, solo el gesto simbólico).

Luego, explica: La noche antes de morir, Jesús hizo tres regalos muy grandes al mundo. No fueron regalos envueltos en papel... fueron regalos para aprender a vivir en paz.

Los tres regalos del Jueves Santo

1. La Eucaristía: compartir el Pan de la paz

En la última cena, Jesús tomó el pan y dijo:
Este es mi cuerpo que se entrega por
ustedes (Lc 22,19).

Jesús nos enseñó que la paz nace cuando compartimos.

En la Eucaristía aprendemos a:

- **Compartir.**
- **Agradecer.**
- **Vivir como una familia.**

Cada vez que participamos en la misa, Jesús nos une y nos hace hermanos.

2. El sacerdocio: servidores de la paz

Jesús también pidió a sus apóstoles: Hagan esto en memoria mía.

Así nacieron los sacerdotes.

Los sacerdotes son personas que ayudan a:

- **Anunciar el Evangelio.**
- **Celebrar los sacramentos.**
- **Acompañar a la comunidad.**

Ellos son servidores de la paz. Pero Jesús también nos enseña que todos podemos servir.

Un niño puede ser servidor cuando:

- **Ayuda en su casa.**
- **Consuela a un amigo.**
- **Comparte lo que tiene.**

3. El mandamiento del amor: el secreto de la paz

Jesús dijo esa noche: «Ámense unos a otros como yo los he amado» (Jn 13, 34).

Jesús no dijo solo "ámense", sino: «como yo los he amado».

¿Y cómo ama Jesús?

- **Perdona**
- **Ayuda**
- **Comparte**
- **Sirve**
- **Piensa primero en los demás.**

Cuando vivimos así, la paz crece.

ACTIVIDAD SUGERIDA

“Manos que construyen la paz”

Entrega a cada niño dibujo de mano que encontrarás en el **Anexo 2**.

Pide que dentro de la mano escriban o dibujen una forma de construir la paz, por ejemplo:

- Ayudar a mis papás.
- No pelear con mi hermano.
- Compartir mis cosas.
- Perdonar.
- Defender a quien está solo.



Posteriormente pide que coloquen su hoja en un lugar visible donde tendrá el título: “Con Jesús construimos la paz”.

EXPERIENCIA CRISTIANA

El catequista explica: Jesús no quiere que la paz se quede solo en palabras. Quiere que la llevemos a la vida diaria.

Podemos vivir lo que aprendimos hoy de tres maneras:

Compartiendo

(Eucaristía)

Compartir comida.
Compartir juguetes.
Compartir tiempo con otros.

Sirviendo

(ejemplo de Jesús)

Ayudar en casa.
Ayudar en la escuela.
Ayudar a quien lo necesita.

Amando

(mandamiento del amor)

No insultar.
Perdonar.
Hablar con respeto.
Defender a quien sufre.

ORACIÓN FINAL

Los niños ponen sus manos sobre el corazón.

El catequista dice:
Señor Jesús,
en el Jueves Santo
nos enseñaste a compartir,
a servir y a amar.

Ayúdanos a ser niños
que construyen la paz.
Que nuestras manos ayuden,
nuestro corazón perdone
y nuestra vida lleve

alegría a los demás.
Amén.

Objetivo

Que los niños comprendan que Jesús, al entregar su vida en la cruz, nos enseñó a responder al mal con amor, al odio con perdón y al dolor con esperanza, y que también ellos pueden ser constructores de paz cuando perdonan, ayudan y consuelan a los demás, para sembrar amor y paz en su vida diaria.

Notas

Pedagógicas



- Colocar al centro una cruz.
- A su alrededor pueden ponerse piedras, una vela y una tela roja o morada.
- Si es posible, poner música tranquila o instrumental.
- El Viernes Santo debe presentarse con respeto, pero sin generar miedo en los niños.
- Explicar que la cruz no es derrota, sino el amor más grande.
- Subrayar especialmente el perdón de Jesús.

Estructura sugerida

Dinámica inicial, 10 minutos.

Experiencia humana, 20 minutos.

Iluminación, 30 minutos.

Explicación sencilla del misterio de la cruz, 25 minutos.

Actividad, 20 minutos.

Experiencia cristiana y compromiso 10 minutos.

Oración final, 5 minutos.

Idea Clave del día

“La paz verdadera nace cuando aprendemos a perdonar y a amar, incluso cuando es difícil”.

EXPERIENCIA HUMANA

Dinámica: “La mochila pesada”

El catequista lleva una mochila y va colocando dentro algunos objetos (libros o piedras).

Explica que cada objeto representa algo que nos hace sentir mal:

- Una pelea.
- Un insulto.
- Una mentira.
- Un enojo.
- Un rencor.

Se pregunta al grupo:

- ¿Está pesada?
- ¿Es fácil caminar así?
- ¿Cómo nos sentimos cuando guardamos enojo o rencor?

Luego, pide a un niño que intente caminar con la mochila (previendo que el niño no se haga daño).

El catequista explica: Cuando guardamos odio, tristeza o rencor, nuestro corazón se vuelve pesado.

Entonces, pregunta:

¿Quién puede ayudarnos a liberar ese peso?

Respuesta: ¡Jesús!



Iluminación

Se proclama lentamente: Padre, perdónalos, porque no saben lo que hacen (Lc 23, 34).

El catequista explica con palabras sencillas: Cuando Jesús estaba en la cruz, muchas personas lo habían insultado, golpeado y abandonado. Pero Jesús no respondió con odio. Jesús perdonó y con ese perdón nos enseñó el camino de la paz.

Explicación sencilla del viernes santo

El Viernes Santo recordamos tres grandes enseñanzas de Jesús:

1. Jesús nos enseña a amar hasta el final

- Jesús pudo haber escapado.
- Pero decidió quedarse para mostrar cuánto nos ama.
- Su amor es tan grande que dio su vida por nosotros.

Eso significa que el amor verdadero no abandona, no se rinde, no deja de amar.

2. Jesús nos enseña a perdonar

En la cruz, el Señor no dijo: «Castígalos», sino: «Padre, perdónalos».

Con esto se comprueba que el perdón es lo único que rompe el círculo de la violencia: cuando alguien responde al mal con más mal, la pelea continúa. Pero cuando alguien perdona, la paz comienza.

3. Jesús nos enseña a acompañar el dolor

En la cruz estaban también personas que amaban a Jesús:

- María, su madre.
- Juan, su amigo.
- María Magdalena y otras mujeres.

Ellos no podían quitar el dolor de Jesús, pero se quedaron con Él. A veces la paz también se construye acompañando: escuchando, consolando o simplemente estando cerca.



ACTIVIDAD SUGERIDA

“De la piedra al corazón”


Cada niño recibe una pequeña piedra de papel o cartulina. En ella escribe algo que rompe la paz, por ejemplo: **enojo, peleas, insultos, egoísmo, etc.**

Después, el catequista coloca una cruz al centro. Los niños pasan uno por uno y dejan la piedra junto a la cruz. Luego reciben un corazón de papel donde escribirán algo que construya la paz.

Por ejemplo:

- Perdón.
- Amistad.
- Ayuda.
- Respeto.
- Amor.

El catequista explica: Jesús transforma las piedras del dolor en corazones de paz.



EXPERIENCIA CRISTIANA

El catequista pregunta: ¿Cómo podemos vivir lo que Jesús nos enseñó en la cruz? Los niños proponen ideas.

Después, se resumen tres compromisos sencillos:

- **Construimos la paz cuando perdonamos si alguien nos molesta o si un amigo se equivoca.**
- **Construimos la paz cuando ayudamos a quien está triste o se siente solo.**
- **Construimos la paz cuando acompañamos escuchando, consolando o siendo buenos amigos.**

El catequista dice: Jesús nos enseñó que el amor es más fuerte que el odio.

ORACIÓN FINAL

Los niños se colocan alrededor de la cruz.

El catequista dice: Señor Jesús, en la cruz nos enseñaste que el amor es más fuerte que el odio y que el perdón es más fuerte que la violencia. Ayúdanos a perdonar, a ayudar a quien sufre y a construir la paz. Que nuestros corazones se parezcan al tuyo. **Amén.**

Objetivo

Que los niños descubran que la resurrección de Jesús es la gran victoria del amor y de la paz, y que cuando vivimos con alegría, esperanza y bondad, también nosotros anunciamos al mundo que Jesús está vivo, para ser testigos de su amor.

Notas

Pedagógicas



- Decora el lugar con flores, telas blancas o doradas y una vela encendida.
- Coloca una Biblia abierta y una cruz ahora adornada con flores.
- Preparar música alegre.
- Genera un festivo y lleno de alegría.
- Usa un lenguaje que transmita esperanza y vida nueva.
- Motiva a los niños a comprender que la resurrección cambia el corazón y el mundo.

Estructura sugerida

Dinámica inicial, 10 minutos.

Experiencia humana, 20 minutos.

Iluminación, 30 minutos.

Explicación sencilla de la Resurrección
25 minutos.

Actividad o dinámica, 20 minutos.

Experiencia cristiana y compromiso
10 minutos.

Oración final festiva, 5 minutos.

Idea Clave del día

“¡Jesús vive y su amor nos da la fuerza para llevar la paz al mundo!”.

EXPERIENCIA HUMANA Dinámica: “La noche y la luz”

El catequista oscurece un poco la luz del salón (si es posible) o simplemente muestra una vela apagada.

Entonces el catequista enciende la vela o ilumina el salón, y explica: A veces nuestro corazón puede sentirse como una noche:

Pregunta a los niños:

- ¿Cómo se siente la noche cuando todo está oscuro?
- ¿Qué sentimos cuando tenemos miedo?
- ¿Qué pasa cuando alguien enciende una luz?

- Cuando tenemos miedo.
- Cuando estamos tristes.
- Cuando pensamos que todo está mal.

Pero la Resurrección de Jesús es como una gran luz que ilumina el mundo.

Iluminación

Se proclama un fragmento del Evangelio: ¿Por qué buscan entre los muertos al que está vivo? ¡No está aquí, ha resucitado! (Lc 24, 5-6).

El catequista explica: El domingo muy temprano, algunas mujeres fueron al sepulcro de Jesús. Pensaban encontrar una tumba cerrada... pero encontraron la piedra removida. Jesús había vencido la muerte y desde ese día sabemos algo maravilloso: ¡El amor de Dios es más fuerte que todo!

Explicación sencilla del viernes santo

La Pascua, es decir, la Resurrección de Jesús nos enseña tres grandes verdades:

1. Jesús vive

- Jesús no se quedó en la tumba.
- Dios lo resucitó.

Eso significa que Jesús está vivo hoy, camina con nosotros y nos acompaña siempre.


2. El amor vence al mal

- El odio, la violencia y la injusticia parecían haber ganado.
- Pero la resurrección demuestra que el amor siempre tiene la última palabra.

Cuando alguien ama, ayuda y perdona, la resurrección permanece viva y activa en el mundo.

3. Somos mensajeros de la paz

Las primeras personas que anunciaron la resurrección fueron las mujeres que fueron al sepulcro. Ellas corrieron a decir: "¡Jesús vive!". Hoy Jesús también nos pide a nosotros: "Vayan y anuncien la alegría."



ACTIVIDAD SUGERIDA

"Búsqueda del sepulcro vacío"

Se esconde en el salón una caja o una tela que represente el sepulcro. Dentro no hay nada, solo una frase: "¡Jesús vive!". Los niños hacen una pequeña búsqueda.

Cuando encuentran el "sepulcro", el catequista explica: La tumba está vacía porque Jesús vive. Entonces, cada niño recibe una tarjeta que encontrarán en el anexo 3, donde deberán escribir cómo puede llevar alegría y paz.

Ejemplos:

- Ser buen amigo.
- Ayudar en casa.
- Animar a alguien triste.
- Decir palabras buenas.

Luego, se colocan alrededor de la cruz adornada.



EXPERIENCIA CRISTIANA

El catequista pregunta: Si Jesús vive, ¿Cómo podemos mostrarlo al mundo?
Se invita a los niños a responder.

Después, el catequista les menciona las tres formas de vivir la resurrección.
Vivimos la resurrección cuando:

Llevamos alegría

- Sonriendo.
- Animando a otros.
- Compartiendo momentos felices.

Llevamos esperanza

- Ayudando a quien está triste.
- Diciendo palabras de ánimo.

Construimos la paz

- Evitando peleas.
- Respetando.
- Siendo buenos amigos.

El catequista concluye:

Un niño que ama, ayuda y perdona, está diciendo al mundo: “¡Jesús vive!”.

ORACIÓN FINAL

Los niños levantan sus manos.

El catequista dice: Señor Jesús, hoy celebramos que estás vivo. Gracias porque tu amor es más fuerte que la muerte y tu paz es más grande que el miedo. Ayúdanos a llevar alegría, a construir la paz y a anunciar con nuestra vida que... ¡Jesús vive!
Amén.

CONCLUSIÓN DE LA PASCUA INFANTIL

Durante estos tres días aprendimos algo muy importante:

Jueves Santo: Jesús nos enseñó a compartir, servir y amar.

Viernes Santo: Jesús nos enseñó a perdonar y transformar el dolor en amor.

Pascua: Jesús nos enseña que la paz y la vida siempre vencen.

Y ahora, nosotros tenemos una misión: Ser constructores de paz.

CANTO TEMA DE LA PASCUA INFANTIL

“Somos niños de la Pascua”

(<https://youtube.com/shorts/YoiZqk9FR2I?si=sEpeQzLieBwxA7kB>)

Estribillo

Somos niños de la Pascua,
niños de la luz de Dios,
con Jesús construimos paz
y sembramos siempre amor.
Somos manos que ayudan,
somos luz en el dolor,
con Jesús resucitado
late fuerte el corazón.

Estrofa 3 – Pascua

La tumba quedó vacía,
Jesús vive, es verdad,
su alegría nos envía
a sembrar felicidad.
Con su luz caminaremos
sin temor y sin dudar,
porque Cristo resucitado
nos enseña a amar.

Estrofa 1 – Jueves Santo

En la mesa del Señor
aprendimos a compartir,
como hermanos caminamos
y aprendemos a servir.
Pan partido, pan de vida,
es señal de amistad,
cuando amamos como Cristo
nace un mundo de paz.

Estrofa 2 – Viernes Santo


En la cruz Jesús nos dijo
que el amor nunca se va,
que el perdón cambia la historia
y el rencor no vencerá.
Si ayudamos al que sufre
y aprendemos a perdonar,
nuestro mundo poco a poco
se comienza a transformar.



Anexo 1



Anexo 2



Anexo 3

